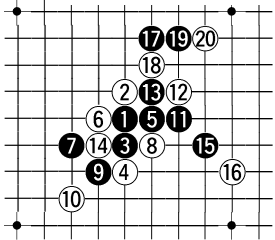


松月定石の一研究 (8) まとめ

九段 河村典彦

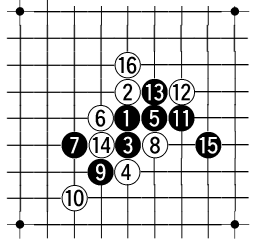
最後に追加として、これまでの内容を詰連珠としてまとめてみた。これまでの講座を読んでいけばわかるものばかりであるが、何も予備知識なしでこれだけの詰連珠を解くのは至難の業であろう。詰連珠とは手抜きもはなはだしいと文句を言わずに、ぜひ復習のつもりで、解答を見ながら結構なので解いてみてほしい。これが全部できれば、一応松月定石についてはマスターしたということになる。もちろん、全部の変化ではないが、少なくとも「松月の考え」がわかるようになる。今回の講座を振り返ってみると、定石は詰連珠の宝庫ということである。我ながらよくこんなに詰連珠ができるなあと感じた。詰連珠を作るには定石研究が一番である。解答は記さないで、各自過去の号を見て振り返って欲しい。

【第1問】



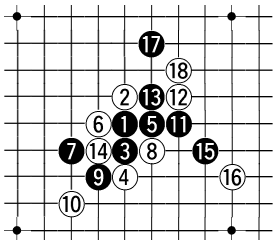
下辺へのトビ三がカギ

【第2問】



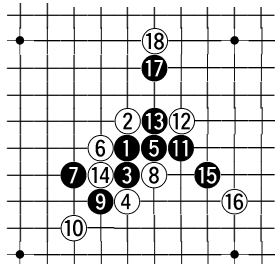
これは楽勝で解けます

【第7問】



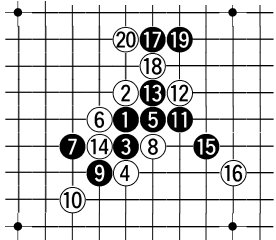
押さえて勝てます

【第5問】



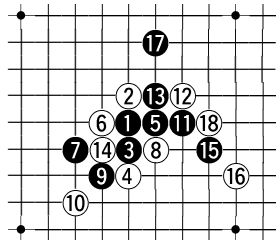
これまでよりは簡単

【第3問】



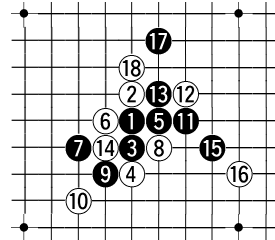
手順に引いていきます

【第8問】



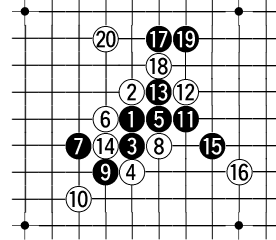
飛んで引いて

【第6問】



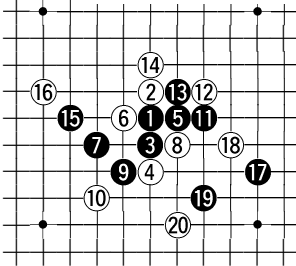
右辺で勝てます

【第4問】



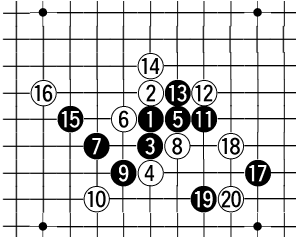
前問と一路違うだけですが

【第 13問】



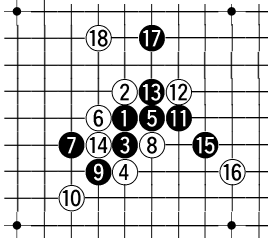
ここから白 14 の防ぎシズ

【第 14問】



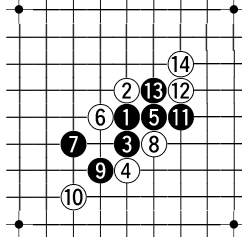
ノリ手を押さえる

【第 11問】



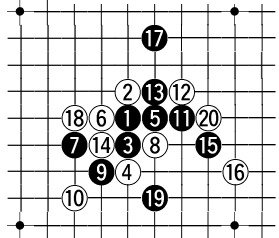
意外な強防

【第 12問】



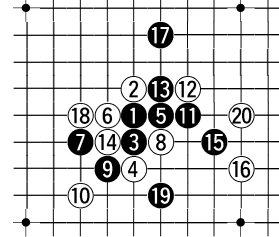
分岐が多く面倒

【第 9問】



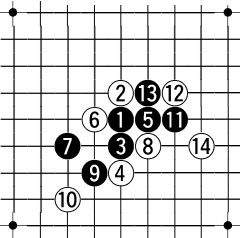
おそらく最強防

【第 10問】



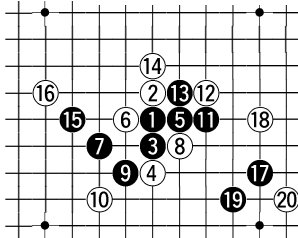
前問よりはやさしい

【第 19問】



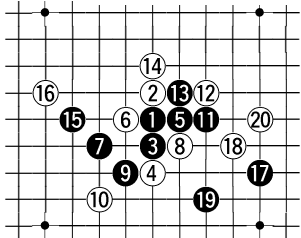
これも簡単

【第 17問】



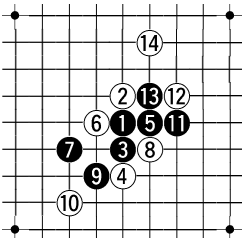
これまでの知識を生かして

【第 15問】



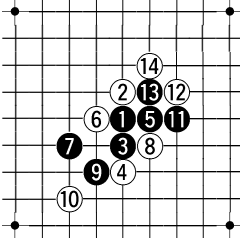
右下にスペースあり

【第 20問】



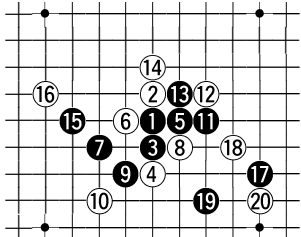
これで終わり！

【第 18問】



今までに比べたら楽

【第 16問】



手順が大切